

FÖRSTA GÅNGEN DU TVÄTTAR?

Hur gör man?

Som nybörjare är man osäker på de olika tvättmomenten, därför rekommenderar vi att man lägger i en pollett åt gången!

Du kan lägga i fler polletter om du vill tvätta utan avbrott. Du kan när som helst byta program genom att vrida på programväljaren.

Tryck alltid in handtaget när du tvättar!

Vad kostar det?

Polletterna kostar 20:-/st. Vid en normaltvätt bör det räcka med 2-3 polletter beroende på fordonsstorlek och tvättvana.

20:-/st



Tvättprogram

Du kan när som helst byta eller hoppa över program.

A




Förtvätt / Avfettning

OBS, separat spolhandtag! För hårt nedsmutsade fordon, spraya snabbt ett tunt lager på torr bil. Överdosera ej, en pollett bör räcka för en medelstor bil. Låt verka i ca 1 minut.

1 pollett

1




Start

Borsten tillbakadragen, spola bilen, var noga med att få bort allt som kan repa lacken! Löser effektivt upp insekter.

Huvudtvätt

2

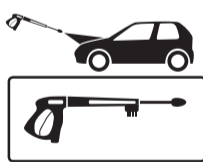


Borsttvätt

Skjut fram borsten, använd borsten endast på detta program för att få rätt kem. Se till att borsten är ren och bilen fri från sand och grus innan du börjar.



3




Avspolning

Borsten tillbakadragen, skölj bilen ren från kem. Gå tillbaka till föregående program om det behövs.

2-3 polletter

4

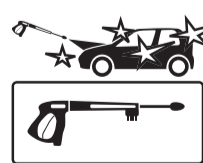


Hetvax

Duscha ett lager hetvax på rengjord bil, även på rutor och speglar.


Vaxning och lackförsegling

5



Ytbehandling

Avsköljning med specialbehandlat vatten som ej lämnar fläckar, du behöver ej använda sämskskinn.



1 pollett

Vårda ditt fordon med dessa sista program så blir det lättare att tvätta nästa gång!

Ta dig tid att läsa instruktionerna, det tjänar du på!